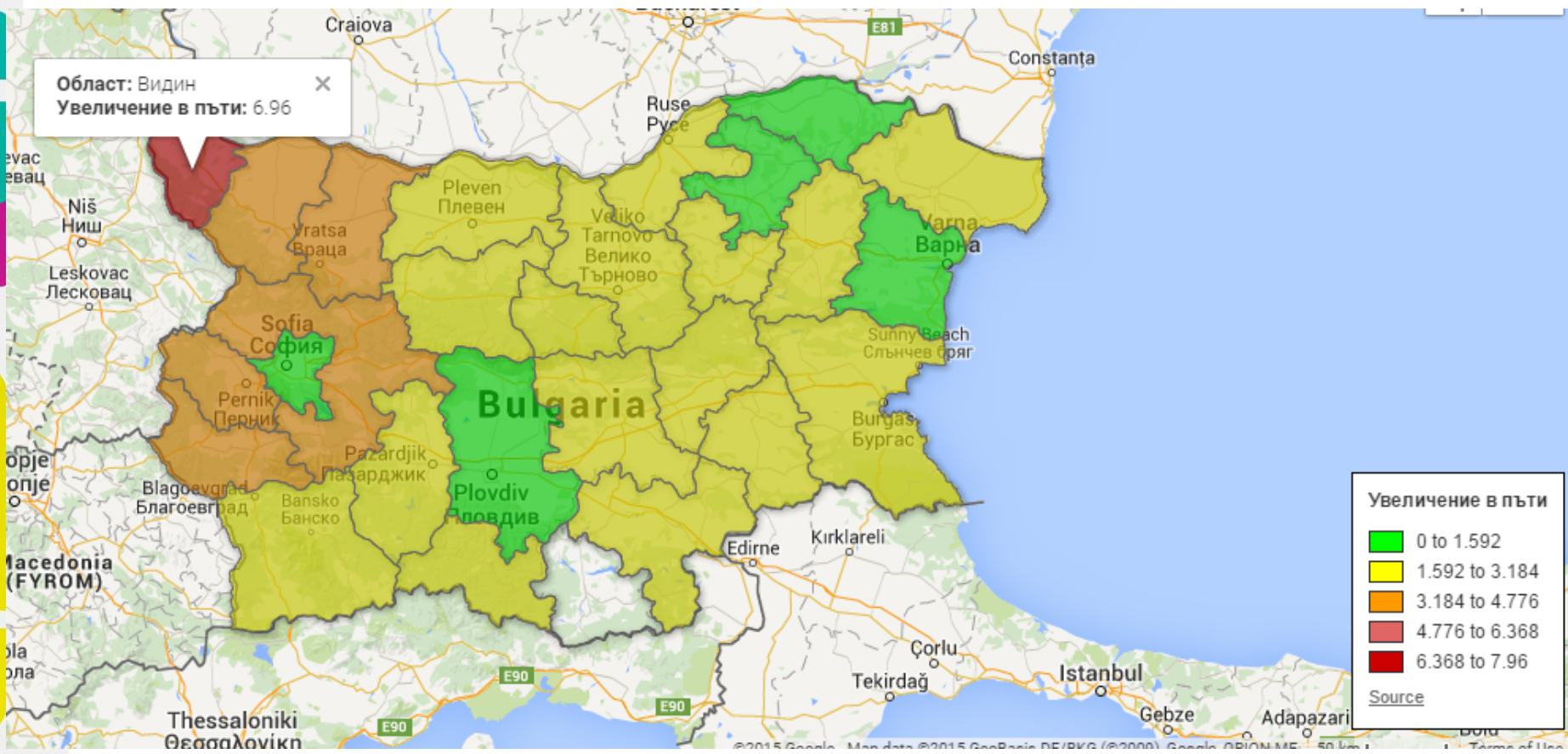


„Изборният туризъм“ 2015 г. в числа

Къде, кога и колко регистрации са направени с цел повлияване на изборния резултат на предстоящите местни избори?



Увеличение в пъти

- 0 to 1.592
- 1.592 to 3.184
- 3.184 to 4.776
- 4.776 to 6.368
- 6.368 to 7.96

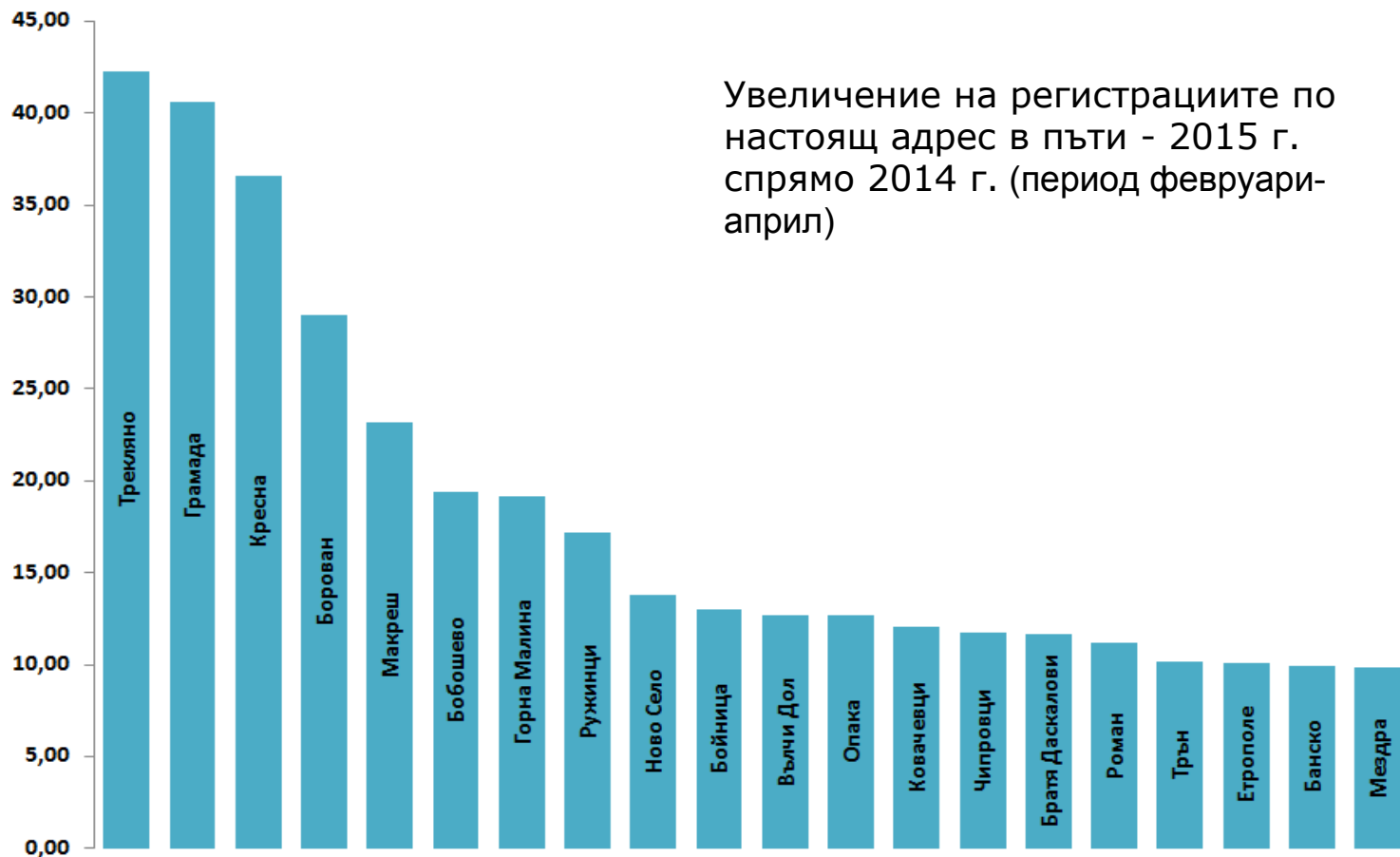
[Source](#)

Областите, поразени от "изборен туризъм"

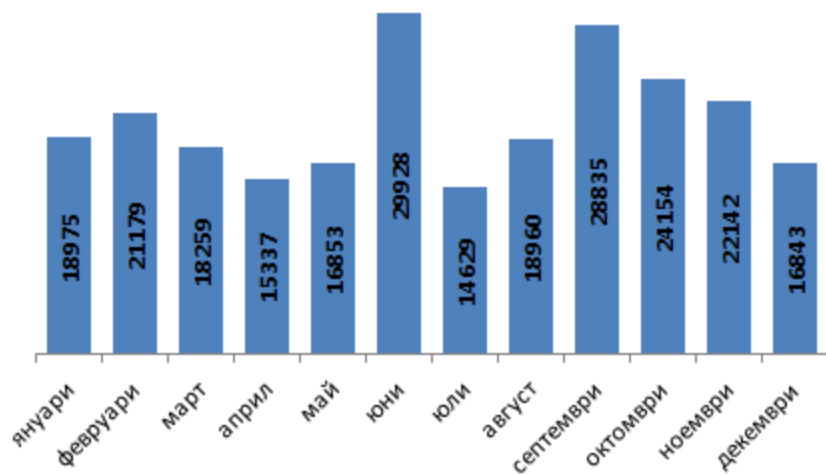
Област	Увеличение в пъти
Видин	6,96
Враца	4,52
София Област	4,28
Кюстендил	3,57
Перник	3,51
Монтана	3,22
Хасково	3,15
Благоевград	2,92
Добрич	2,91
Плевен	2,61
Сливен	2,42
Ямбол	2,39
Пазарджик	2,37
Ловеч	2,36
Стара Загора	2,32
Търговище	2,30
Бургас	2,16
Габрово	2,16
Шумен	2,15
Русе	2,08
Велико Търново	2,04
Смолян	1,79
Пловдив	1,49
Варна	1,45
Силистра	1,43
Разград	1,19
София	0,00
Кърджали	-0,18

Увеличение на регистрациите по настоящ адрес в пъти - 2015 г. спрямо 2014 г. (период февруари-април)

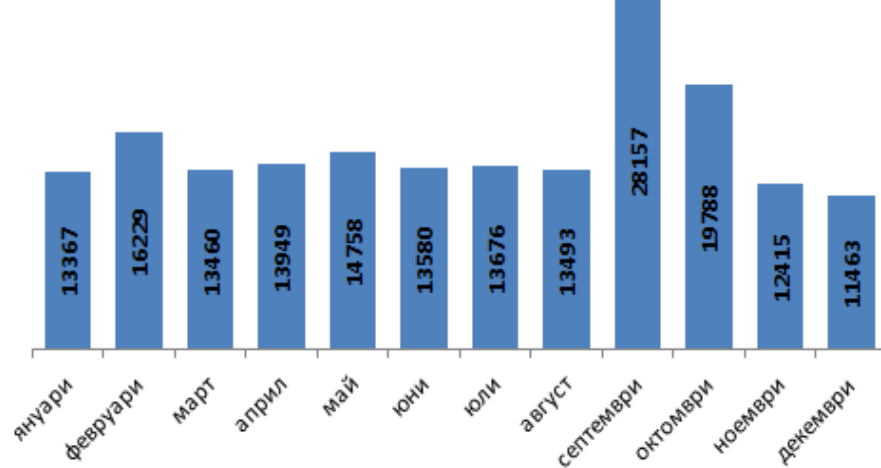
ТОП 20 на общините, поразени от "изборен туризъм"



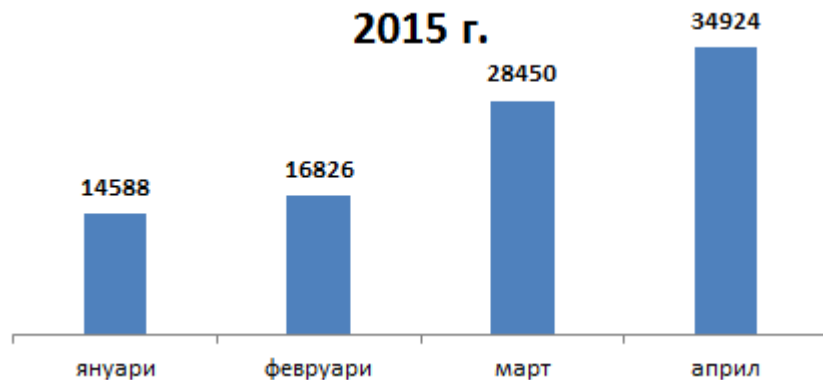
2011 г.



2014 г.



2015 г.



Къде отсядат "туристите" по време на местните избори?

Година	Област	Община	Населено място	Брой регистрации по постоянен адрес	Брой регистрации по настоящ адрес	Брой <u>дер</u> егистрации по постоянен адрес	Брой <u>дер</u> егистрации по настоящ адрес
2015	ВИДИН	ГРАМАДА	С.ТОШЕВЦИ	0	251	0	5
2014	ВИДИН	ГРАМАДА	С.ТОШЕВЦИ	0	12	0	2
2015	ПЕРНИК	ПЕРНИК	С.БОГДАНОВ ДОЛ	0	176	0	5
2014	ПЕРНИК	ПЕРНИК	С.БОГДАНОВ ДОЛ	1	5	1	1
2015	СОФИЙСКА	ГОРНА МАЛИНА	С.ГОРНО КАМАРЦИ	1	206	0	3
2014	СОФИЙСКА	ГОРНА МАЛИНА	С.ГОРНО КАМАРЦИ	3	15	2	2
2015	ПЛЕВЕН	ПЛЕВЕН	С.НИКОЛАЕВО	1	115	2	0
2014	ПЛЕВЕН	ПЛЕВЕН	С.НИКОЛАЕВО	1	8	1	4
2015	СОФИЙСКА	САМОКОВ	С.КОВАЧЕВЦИ	3	183	1	1
2014	СОФИЙСКА	САМОКОВ	С.КОВАЧЕВЦИ	0	3	0	0
2015	ВИДИН	МАКРЕШ	С.КИРЕЕВО	5	154	1	8
2015	ВАРНА	ДЕВНЯ	С.ПАДИНА	5	227	1	4
2014	ВАРНА	ДЕВНЯ	С.ПАДИНА	2	1	3	1
2015	ПЛОВДИВ	ПЪРВОМАЙ	С.ДРАГОЙНОВО	1	180	0	9
2014	ПЛОВДИВ	ПЪРВОМАЙ	С.ДРАГОЙНОВО	1	3	0	3
2015	ВИДИН	РУЖИНЦИ	С.БЕЛО ПОЛЕ	0	127	4	8
2014	ВИДИН	РУЖИНЦИ	С.БЕЛО ПОЛЕ	1	6	5	6

Април, 2015 г. - месецът на РЕКОРДИТЕ

34924 регистрации по настоящ адрес за април 2015 г. - последният възможен момент - преди изискваната 6 месеца уседналост за местните избори - абсолютен рекорд за времето от 2011 досега - в нито един месец през тези години не е отчитана такава вътрешна миграция - устрем към малки селца, за да се влияе на резултата, за сравнение:

април 2011 -15337

април 2012 -12939

април 2013 - 21458


април 2014 - 13949

април 2015 - 34924

До този "рекорд" се доближава само месец юни, 2011 с 29928 регистрации - също последният възможен месец за регистрации преди местните избори (тогава уседналостта беше 4 месеца) - едно и също се повтаря...

Примери: От къде тръгват "туристите"

Година	Област	Населено място	Брой регистрации по настоящ адрес	Брой deregистрации по настоящ адрес
2015	БУРГАС	ГР.КАРНОБАТ	87	249
2014	БУРГАС	ГР.КАРНОБАТ	80	58
2015	ВАРНА	С.ЖИТНИЦА	4	156
2014	ВАРНА	С.ЖИТНИЦА	2	4
2015	ВИДИН	ГР.ВИДИН	144	1534
2014	ВИДИН	ГР.ВИДИН	156	221
2015	ВРАЦА	ГР.ВРАЦА	215	1878
2014	ВРАЦА	ГР.ВРАЦА	189	287



**Благодаря ви за
вниманието!**

Институт за развитие на публичната среда

www.iped.bg

e-mail: iped@iped.bg